




# Kollirama



STOCKAGE & AGENCEMENT


**MATÉRIEL COMPATIBLE 100% FERALCO (EN STOCK)**



Nous disposons désormais d'un stock d'échelles et de lisses peinture Epoxy 100% compatible Feralco.

Le matériel peut être installé en complément d'installation ou en remplacement du matériel déjà existant. Contactez-nous pour plus d'informations.





## MATÉRIEL FERALCO EN STOCK

- Echelle MRK20 - H4950 mm - P 1100 mm - RAL5009
- Echelle MRK20 - H5850 mm - P 1100 mm - RAL5009
- Lisses L1850mm - H80 mm - 2000 kg/niveau - RAL2004
- Lisses L2700mm - H126 mm - 3000 kg/niveau - RAL2004
- Lisses L3600mm - H165 mm - 4000 kg/niveau - RAL2004




## LES ECHELLES EN STOCK

L'échelle MRK est composée de 2 montants en profil MRK 20, reliés entre eux par des diagonales et des traverses profil en C35x24.4 mm.

La structure est boulonnée. Le montant comporte deux perforations en façade prévues pour la fixation des lisses, au pas de 75mm et une perforation latérale, prévue pour la fixation des accessoires, au pas de 75mm.

Les montants sont en tôle épaisseur 20/10ème, les diagonales en tôle galvanisée épaisseur 15/10ème.

TYPE	L (mm)	P (mm)	H (mm)
MRK 20 (ÉCHELLES)	95	1100	4950
			5850
MRK 20 (PROFIL)	95	72	-



## LES LISSES EN STOCK

Les lisses emboîtées se composent de 2 profils symétriques emboîtés longitudinalement. Le caisson ainsi constitué présente des épaisseurs doublées sur ses faces supérieures et inférieures les plus sollicitées.

Les lisses sont munies de 3 ou 4 ergots avec 1 verrou de sécurité et offre un assemblage et démontage aisé, un encastrement de très grande qualité, une très grande sécurité vis à vis des chocs horizontaux.

Tôle épaisseur 15/10ème et 17.5/10ème

Attache tôle épaisseur 40/10ème

TYPE	L (mm)	H (mm)	CHARGE (kg)
lisse 80E	1850	80	2000
lisse 126E	2700	126	3000
lisse 165E	3600	165	4000

